



TOOLBOX

# Webinar

AFWEZIGHEDEN & VERVANGINGSLIJSTEN




23 juni 2023



Lessenrooster


(Mijn) afwezigheden



Vervangingslijsten



Wacht- en toezichtbeurten



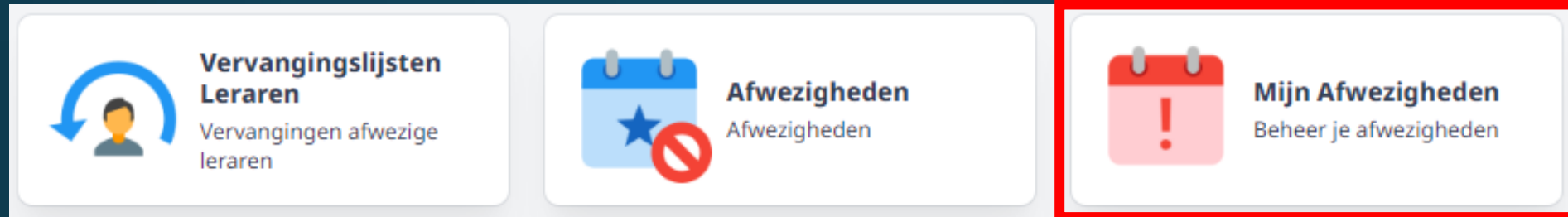
Digital signage



# Lessenrooster

- Lessenrooster uploaden → exportbestand uit:
  - ✓ Mondriaan
  - ✓ Untis
  - ✓ EDT
  - ✓ Myro
- Koppelen op naam of afkorting van leraar
  - *Instellingen > Synchronisatie leraren > Koppelveld schoolagenda*

# Afwezigheid aanvragen / ingeven



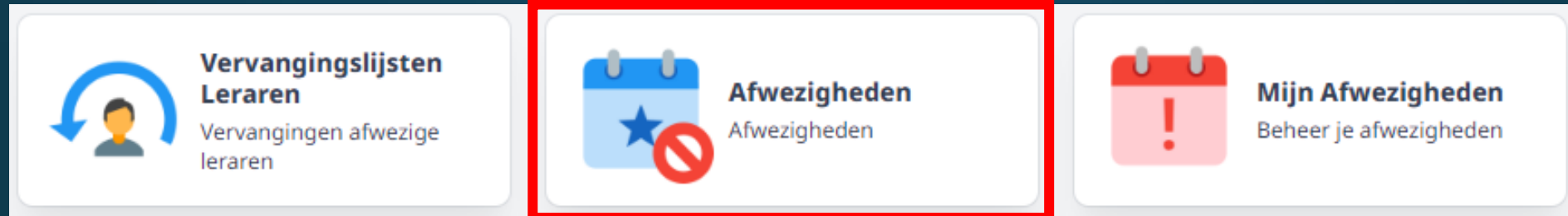
Door leraar zelf in de module 'Mijn afwezigheden'

- School bepaalt tot hoeveel dagen op voorhand
- Aanvraag komt bij verantwoordelijke ter goedkeuring
- Leraar kan aanvraag opvolgen
- Leraar kan documenten toevoegen



**DEZE MODULE IS OPTIONEEL**

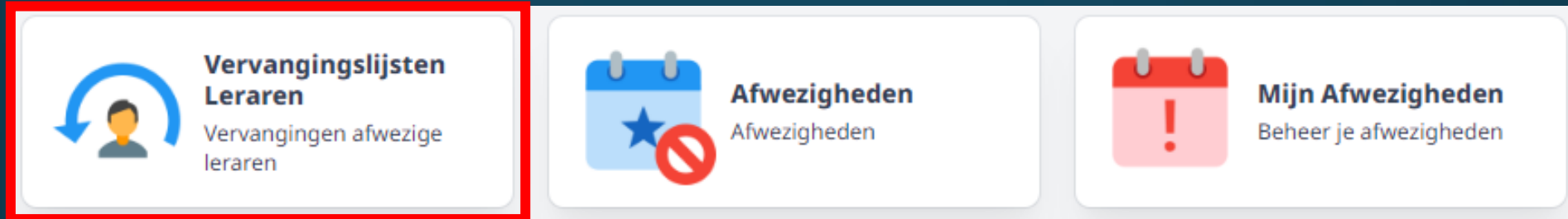
# Afwezigheid aanvragen / ingeven



Door medewerker administratie in de module 'Afwezigheden'

- Aanvragen uit modules 'Mijn afwezigheden' & 'Vervangingslijsten' komen hier samen
- Afwezigheden ook rechtstreeks in deze module in te geven
- Aanvragen uit module 'Mijn afwezigheden' goedkeuren / aanpassen
- Vervangers ingeven (≠ wachtbeurt toekennen)
- Enkel niet-vervangen uren komen op de vervangingslijst

# Afwezigheid aanvragen / ingeven



Door medewerker die de vervangingslijsten maakt

- Afwezige **leraren** ingeven/aanpassen
- Afwezige **klassen** ingeven/aanpassen
- Wachtbeurten toewijzen
- Vervangingslijsten maken
- Leerlingen en leraren verwittigen via Smartschool



Aanvragen via module Mijn Afwezigheden moeten eerst worden goedgekeurd (via module Afwezigheden) alvorens ze zichtbaar zijn in module Vervangingslijsten.



# Wacht- en toezichtbeurten

- **Wachtbeurten** (tijdens de lesuren)  
Nodig voor de vervangingslijsten  
Keuze: in Toolbox OF rechtstreeks in het roosterprogramma  
( → koppelveld in de module Instellingen)
- **Toezichtbeurten** (buiten de lesuren)  
Optioneel voor de vervangingslijsten  
Raadpleegbaar voor leraar via profiel in Toolbox



# Digital signage

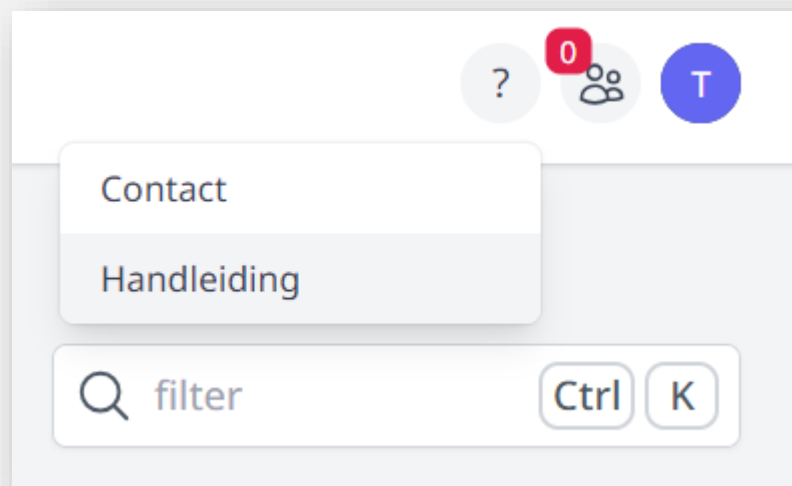
Vervangingslijsten en/of afwezigheden tonen op tv-schermen





TOOLBOX

# HANDLEIDING EN CONTACT



[handleiding.tbvs.be](http://handleiding.tbvs.be)